

Бухгалтерский баланс
на 31 декабря 2014 г.

Организация Открытое акционерное общество «Администратор торговой системы оптового рынка электроэнергии» по ОКПО **84099305**

Идентификационный номер налогоплательщика _____ ИНН **7703651792**

Вид экономической деятельности организация торговли на оптовом рынке электрической энергии и мощности по ОКВЭД **72.60**


Организационно-правовая форма / форма собственности частная форма открытого акционерного общества / собственности по ОКОПФ / ОКФС **47 / 16**

Единица измерения: в тыс. рублей по ОКЕИ **384**

Местонахождение (адрес) 123610, Москва г, Краснопресненская наб, дом № 12, подъезд 7, этаж 8

| Коды | | |
|------------|----|------|
| 0710001 | | |
| 31 | 12 | 2014 |
| 84099305 | | |
| 7703651792 | | |
| 72.60 | | |
| 47 | 16 | |
| 384 | | |


| Пояснения | Наименование показателя | Код | На 31 декабря 2014 г. | На 31 декабря 2013 г. | На 31 декабря 2012 г. |
|-----------|--|------|-----------------------|-----------------------|-----------------------|
| | АКТИВ | | | | |
| | I. ВНЕОБОРОТНЫЕ АКТИВЫ | | | | |
| | Нематериальные активы | 1110 | 204 394 | 261 110 | 278 433 |
| | Результаты исследований и разработок | 1120 | - | - | - |
| | Нематериальные поисковые активы | 1130 | - | - | - |
| | Материальные поисковые активы | 1140 | - | - | - |
| | Основные средства | 1150 | 971 349 | 832 966 | 617 698 |
| | Доходные вложения в материальные ценности | 1160 | - | - | - |
| | Финансовые вложения | 1170 | 278 788 | 278 788 | 278 788 |
| | Отложенные налоговые активы | 1180 | 7 592 | 24 634 | 22 461 |
| | Прочие внеоборотные активы | 1190 | 87 409 | 110 985 | 128 395 |
| | Итого по разделу I | 1100 | 1 549 531 | 1 508 483 | 1 325 775 |
| | II. ОБОРОТНЫЕ АКТИВЫ | | | | |
| | Запасы | 1210 | 3 710 | 2 736 | 2 990 |
| | Налог на добавленную стоимость по приобретенным ценностям | 1220 | 18 497 | 16 921 | 30 383 |
| | Дебиторская задолженность | 1230 | 168 889 | 158 943 | 149 222 |
| | Финансовые вложения (за исключением денежных эквивалентов) | 1240 | 63 400 | 4 400 | 227 720 |
| | Денежные средства и денежные эквиваленты | 1250 | 198 258 | 181 551 | 367 309 |
| | Прочие оборотные активы | 1260 | 17 337 | 6 422 | 3 985 |
| | Итого по разделу II | 1200 | 470 090 | 370 973 | 781 608 |
| | БАЛАНС | 1600 | 2 019 621 | 1 879 456 | 2 107 383 |


 АДМИНИСТРАЦИЯ
 ЗАКАЗЧИКА
 5


| Пояснения | Наименование показателя | Код | На 31 декабря 2014 г. | На 31 декабря 2013 г. | На 31 декабря 2012 г. |
|-----------|--|-------------|--------------------------|--------------------------|--------------------------|
| | ПАССИВ | | | | |
| | III. КАПИТАЛ И РЕЗЕРВЫ | | | | |
| | Уставный капитал (складочный капитал, уставный фонд, вклады товарищей) | 1310 | 1 067 296 | 1 067 296 | 1 067 296 |
| | Собственные акции, выкупленные у акционеров | 1320 | - | - | - |
| | Переоценка внеоборотных активов | 1340 | - | - | - |
| | Добавочный капитал (без переоценки) | 1350 | 19 407 | 19 407 | 19 407 |
| | Резервный капитал | 1360 | 5 564 | - | 29 181 |
| | Нераспределенная прибыль (непокрытый убыток) | 1370 | 542 054 | 415 428 | 326 974 |
| | Итого по разделу III | 1300 | 1 634 322 | 1 502 131 | 1 442 859 |
| | IV. ДОЛГОСРОЧНЫЕ ОБЯЗАТЕЛЬСТВА | | | | |
| | Заемные средства | 1410 | - | - | 34 500 |
| | Отложенные налоговые обязательства | 1420 | 48 938 | 27 845 | 12 871 |
| | Оценочные обязательства | 1430 | - | - | - |
| | Прочие обязательства | 1450 | - | - | - |
| | Итого по разделу IV | 1400 | 48 938 | 27 845 | 47 371 |
| | V. КРАТКОСРОЧНЫЕ ОБЯЗАТЕЛЬСТВА | | | | |
| | Заемные средства | 1510 | - | - | 336 207 |
| | Кредиторская задолженность | 1520 | 298 435 | 226 401 | 148 521 |
| | Доходы будущих периодов | 1530 | - | - | - |
| | Оценочные обязательства | 1540 | 37 926 | 123 079 | 132 425 |
| | Прочие обязательства | 1550 | - | - | - |
| | Итого по разделу V | 1500 | 336 361 | 349 480 | 617 153 |
| | БАЛАНС | 1700 | 2 019 621 | 1 879 456 | 2 107 383 |

Руководитель

(подпись)

Селиванов Иван
Анатольевич

(расшифровка подписи)



18 марта 2015 г.

**Отчет о финансовых результатах
за Январь - Декабрь 2014 г.**

| | | | | | |
|---|---|--------------------------|-------------|----|------|
| | | Форма по ОКУД | Коды | | |
| | | Дата (число, месяц, год) | 0710002 | | |
| | | | 31 | 12 | 2014 |
| Организация | Открытое акционерное общество «Администратор торговой системы оптового рынка электроэнергии» | по ОКПО | 84099305 | | |
| Идентификационный номер налогоплательщика | | ИНН | 7703651792 | | |
| Вид экономической деятельности | организация торговли на оптовом рынке электрической энергии и мощности | по ОКВЭД | 72.60 | | |
| Организационно-правовая форма / форма собственности | частная форма открытое акционерное общество / собственности | по ОКОПФ / ОКФС | 47 | 16 | |
| Единица измерения: в тыс. рублей | | по ОКЕИ | 384 | | |

| Пояснения | Наименование показателя | Код | За Январь - Декабрь 2014 г. | За Январь - Декабрь 2013 г. |
|-----------|--|------|--------------------------------|--------------------------------|
| | Выручка | 2110 | 1 930 548 | 1 700 840 |
| | Себестоимость продаж | 2120 | (1 345 368) | (1 188 518) |
| | Валовая прибыль (убыток) | 2100 | 585 180 | 512 322 |
| | Коммерческие расходы | 2210 | - | - |
| | Управленческие расходы | 2220 | (415 979) | (426 444) |
| | Прибыль (убыток) от продаж | 2200 | 169 201 | 85 877 |
| | Доходы от участия в других организациях | 2310 | - | - |
| | Проценты к получению | 2320 | 24 415 | 22 951 |
| | Проценты к уплате | 2330 | - | (19 851) |
| | Прочие доходы | 2340 | 6 816 | 56 750 |
| | Прочие расходы | 2350 | (10 635) | (20 611) |
| | Прибыль (убыток) до налогообложения | 2300 | 189 797 | 125 116 |
| | Текущий налог на прибыль | 2410 | (18 385) | (1 034) |
| | в т.ч. постоянные налоговые обязательства (активы) | 2421 | (18 561) | 11 187 |
| | Изменение отложенных налоговых обязательств | 2430 | (21 093) | (14 974) |
| | Изменение отложенных налоговых активов | 2450 | (17 043) | 2 173 |
| | Прочее | 2460 | (1 086) | - |
| | в том числе: Доначислен налог на прибыль по результатам налоговой проверки | | (1 086) | - |
| | Чистая прибыль (убыток) | 2400 | 132 191 | 111 280 |

7

| Пояснения | Наименование показателя | Код | За Январь - Декабрь 2014 г. | За Январь - Декабрь 2013 г. |
|-----------|---|------|-----------------------------|-----------------------------|
| | СПРАВОЧНО | | | |
| | Результат от переоценки внеоборотных активов, не включаемый в чистую прибыль (убыток) периода | 2510 | - | - |
| | Результат от прочих операций, не включаемый в чистую прибыль (убыток) периода | 2520 | - | - |
| | Совокупный финансовый результат периода | 2500 | 132 191 | 111 280 |
| | Базовая прибыль (убыток) на акцию | 2900 | - | - |
| | Разводненная прибыль (убыток) на акцию | 2910 | - | - |



Руководитель

(Handwritten signature)

(подпись)

**Селивахин Иван
Анатольевич**

(расшифровка подписи)

18 марта 2015 г.

Отчет об изменениях капитала
за Январь - Декабрь 2014 г.

| | | |
|------------|----|------|
| Коды | | |
| 0710003 | | |
| 31 | 12 | 2014 |
| 84099305 | | |
| 7703651792 | | |
| 72.60 | | |
| 47 | 16 | |
| 384 | | |

Форма по ОКУД

Дата (число, месяц, год)

по ОКПО

ИНН

по ОКВЭД

по ОКОПФ / ОКФС

по ОКЕИ

Организация Открытое акционерное общество «Администратор торговой системы
оптового рынка электроэнергии»

Идентификационный номер налогоплательщика

Вид экономической деятельности организация торговли на оптовом рынке электрической
энергии и мощности

Организационно-правовая форма / форма собственности

открытое акционерное общество / частная форма
собственности

Единица измерения: в тыс. рублей

1. Движение капитала

| Наименование показателя | Код | Уставный капитал | Собственные акции, выкупленные у акционеров | Добавочный капитал | Резервный капитал | Нераспределенная прибыль (непокрытый убыток) | Итого |
|---|------|------------------|---|--------------------|-------------------|--|-----------|
| Величина капитала на 31 декабря 2012 г. | 3100 | 1 067 296 | - | 19 407 | 29 181 | 326 974 | 1 442 859 |
| Увеличение капитала - всего: за 2013 г. | 3210 | - | - | - | - | 111 280 | 111 280 |
| в том числе: | | | | | | | |
| чистая прибыль | 3211 | X | X | X | X | 111 280 | 111 280 |
| переоценка имущества | 3212 | X | X | - | X | - | - |
| Доходы, относящиеся непосредственно на увеличение капитала | 3213 | X | X | - | X | - | - |
| Дополнительный выпуск акций | 3214 | - | - | - | X | X | - |
| увеличение номинальной стоимости акций | 3215 | - | - | - | X | - | X |
| реорганизация юридического лица | 3216 | - | - | - | - | - | - |

| Наименование показателя | Код | Уставный капитал | Собственные акции, выкупленные у акционеров | Добавочный капитал | Резервный капитал | Нераспределенная прибыль (непокрытый убыток) | Итого |
|---|------|------------------|---|--------------------|-------------------|--|-----------|
| Уменьшение капитала - всего: | 3220 | - | - | - | - | (52 007) | (52 007) |
| в том числе: | | | | | | | |
| убыток | 3221 | X | X | X | X | - | - |
| переоценка имущества | 3222 | X | X | - | X | - | - |
| расходы, относящиеся непосредственно на уменьшение капитала | 3223 | X | X | - | X | - | - |
| уменьшение номинальной стоимости акций | 3224 | - | - | - | X | - | - |
| уменьшение количества акций | 3225 | - | - | - | X | - | - |
| реорганизация юридического лица | 3226 | - | - | - | - | (52 007) | (52 007) |
| дивиденды | 3227 | X | X | X | X | - | - |
| Изменение добавочного капитала | 3230 | X | X | - | - | - | X |
| Изменение резервного капитала | 3240 | X | X | X | (29 181) | 29 181 | X |
| Величина капитала на 31 декабря 2013 г. | 3200 | 1 067 296 | - | 19 407 | - | 415 428 | 1 502 131 |
| Увеличение капитала - всего: | 3310 | - | - | - | - | 132 191 | 132 191 |
| в том числе: | | | | | | | |
| чистая прибыль | 3311 | X | X | X | X | 132 191 | 132 191 |
| переоценка имущества | 3312 | X | X | - | X | - | - |
| доходы, относящиеся непосредственно на увеличение капитала | 3313 | X | X | - | X | - | - |
| дополнительный выпуск акций | 3314 | - | - | - | X | X | - |
| увеличение номинальной стоимости акций | 3315 | - | - | - | X | - | X |
| реорганизация юридического лица | 3316 | - | - | - | - | - | - |
| Уменьшение капитала - всего: | 3320 | - | - | - | - | - | - |
| в том числе: | | | | | | | |
| убыток | 3321 | X | X | X | X | - | - |
| переоценка имущества | 3322 | X | X | - | X | - | - |
| расходы, относящиеся непосредственно на уменьшение капитала | 3323 | X | X | - | X | - | - |
| уменьшение номинальной стоимости акций | 3324 | - | - | - | X | - | - |
| уменьшение количества акций | 3325 | - | - | - | X | - | - |
| реорганизация юридического лица | 3326 | - | - | - | - | - | - |
| дивиденды | 3327 | X | X | X | X | - | - |
| Изменение добавочного капитала | 3330 | X | X | - | - | - | X |
| Изменение резервного капитала | 3340 | X | X | X | 5 564 | (5 564) | X |
| Величина капитала на 31 декабря 2014 г. | 3300 | 1 067 296 | - | 19 407 | 5 564 | 542 054 | 1 634 322 |


2. Корректировки в связи с изменением учетной политики и исправлением ошибок

| Наименование показателя | Код | Изменения капитала за 2013 г. | | На 31 декабря 2013 г. |
|---|------|-------------------------------|---------------------------------|-----------------------|
| | | На 31 декабря 2012 г. | за счет чистой прибыли (убытка) | |
| Капитал - всего | | | | |
| До корректировок | 3400 | - | - | - |
| корректировка в связи с: | | | | |
| изменением учетной политики | 3410 | - | - | - |
| исправлением ошибок | 3420 | - | - | - |
| после корректировок | 3500 | - | - | - |
| в том числе: | | | | |
| нераспределенная прибыль (непокрытый убыток): | | | | |
| До корректировок | 3401 | - | - | - |
| корректировка в связи с: | | | | |
| изменением учетной политики | 3411 | - | - | - |
| исправлением ошибок | 3421 | - | - | - |
| после корректировок | 3501 | - | - | - |
| До корректировок | 3402 | - | - | - |
| корректировка в связи с: | | | | |
| изменением учетной политики | 3412 | - | - | - |
| исправлением ошибок | 3422 | - | - | - |
| после корректировок | 3502 | - | - | - |

С.И.Иванов
 Д.С.Петров
 2013

3. Чистые активы

| Наименование показателя | Код | На 31 декабря 2014 г. | На 31 декабря 2013 г. | На 31 декабря 2012 г. |
|-------------------------|------|-----------------------|-----------------------|-----------------------|
| Чистые активы | 3600 | 1 634 322 | 1 502 131 | 1 442 859 |



Руководитель Селиванов Иван
Анатольевич
 (подпись)
 (расшифровка подписи)

12

18 марта 2015 г.

**Отчет о движении денежных средств
за Январь - Декабрь 2014 г.**

Организация Открытое акционерное общество «Администратор торговой системы
оптового рынка электроэнергии»

Идентификационный номер налогоплательщика _____

Вид экономической деятельности организация торговли на оптовом рынке электрической
энергии и мощности

Организационно-правовая форма / форма собственности _____

открытое акционерное общество / частная форма
собственности

Единица измерения: в тыс. рублей

Форма по ОКУД _____

Дата (число, месяц, год) _____

по ОКПО _____

ИНН _____

по ОКВЭД _____

по ОКОПФ / ОКФС _____

по ОКЕИ _____

| Коды | | |
|------------|----|------|
| 0710004 | | |
| 31 | 12 | 2014 |
| 84099305 | | |
| 7703651792 | | |
| 72.60 | | |
| 47 | | 16 |
| 384 | | |

| Наименование показателя | Код | За Январь - Декабрь 2014 г. | За Январь - Декабрь 2013 г. |
|---|------|--------------------------------|--------------------------------|
| Денежные потоки от текущих операций | | | |
| Поступления - всего | 4110 | 1 985 799 | 2 001 374 |
| в том числе: | | | |
| от продажи продукции, товаров, работ и услуг | 4111 | 1 813 698 | 1 616 268 |
| арендных платежей, лицензионных платежей, роялти, комиссионных и иных аналогичных платежей | 4112 | 117 082 | 108 939 |
| от перепродажи финансовых вложений | 4113 | - | - |
| Полученные проценты | 4114 | 22 304 | 23 214 |
| прочие поступления | 4119 | 32 714 | 252 953 |
| Платежи - всего | 4120 | (1 540 836) | (1 422 872) |
| в том числе: | | | |
| поставщикам (подрядчикам) за сырье, материалы, работы, услуги | 4121 | (464 121) | (505 704) |
| в связи с оплатой труда работников | 4122 | (743 444) | (640 289) |
| процентов по долговым обязательствам | 4123 | - | (20 258) |
| налога на прибыль организаций | 4124 | (17 743) | (6 655) |
| налога на доходы физических лиц и другим налогам | 4125 | (118 402) | (104 358) |
| взносы во внебюджетные фонды | 4126 | (123 479) | (122 860) |
| страхование гражданской ответственности, личное и имущественное страхование | 4127 | (21 284) | (22 747) |
| прочие платежи | 4129 | (52 363) | - |
| Сальдо денежных потоков от текущих операций | 4100 | 444 963 | 578 501 |
| Денежные потоки от инвестиционных операций | | | |
| Поступления - всего | 4210 | 7 665 303 | 5 524 600 |
| в том числе: | | | |
| от продажи внеоборотных активов (кроме финансовых вложений) | 4211 | 1 653 | - |
| от продажи акций других организаций (долей участия) | 4212 | - | - |
| от возврата предоставленных займов, от продажи долговых ценных бумаг (прав требования денежных средств к другим лицам) | 4213 | - | - |
| дивидендов, процентов по долговым финансовым вложениям и аналогичных поступлений от долевого участия в других организациях | 4214 | - | - |
| возврат депозитов | 4215 | 7 663 650 | 5 524 600 |
| прочие поступления | 4219 | - | - |
| Платежи - всего | 4220 | (8 093 560) | (5 918 559) |
| в том числе: | | | |
| в связи с приобретением, созданием, модернизацией, реконструкцией и подготовкой к использованию внеоборотных активов | 4221 | (370 910) | (389 559) |
| в связи с приобретением акций других организаций (долей участия) | 4222 | - | - |
| в связи с приобретением долговых ценных бумаг (прав требования денежных средств к другим лицам), предоставление займов другим лицам | 4223 | - | - |
| процентов по долговым обязательствам, включаемым в стоимость инвестиционного актива | 4224 | - | - |

| | | | |
|--|------|-------------|-------------|
| размещение депозитов | 4225 | (7 722 650) | (5 529 000) |
| прочие платежи | 4229 | - | - |
| Сальдо денежных потоков от инвестиционных операций | 4200 | (428 258) | (393 959) |

ДЛЯ АУДИТОРСКИХ ЗАЯВЛЕНИЙ


| Наименование показателя | Код | За Январь - Декабрь 2014 г. | За Январь - Декабрь 2013 г. |
|---|------|--------------------------------|--------------------------------|
| Денежные потоки от финансовых операций | | | |
| Поступления - всего | 4310 | - | - |
| в том числе: | | | |
| получение кредитов и займов | 4311 | - | - |
| денежных вкладов собственников (участников) | 4312 | - | - |
| от выпуска акций, увеличения долей участия | 4313 | - | - |
| от выпуска облигаций, векселей и других долговых ценных бумаг и др. | 4314 | - | - |
| | 4315 | - | - |
| прочие поступления | 4319 | - | - |
| Платежи - всего | 4320 | - | (370 300) |
| в том числе: | | | |
| собственникам (участникам) в связи с выкупом у них акций (долей участия) организации или их выходом из состава участников | 4321 | - | - |
| на уплату дивидендов и иных платежей по распределению прибыли в пользу собственников (участников) | 4322 | - | - |
| в связи с погашением (выкупом) векселей и других долговых ценных бумаг, возврат кредитов и займов | 4323 | - | (370 300) |
| | 4324 | - | - |
| прочие платежи | 4329 | - | - |
| Сальдо денежных потоков от финансовых операций | 4300 | - | (370 300) |
| Сальдо денежных потоков за отчетный период | 4400 | 16 706 | (185 756) |
| Остаток денежных средств и денежных эквивалентов на начало отчетного периода | 4450 | 181 551 | 367 309 |
| Остаток денежных средств и денежных эквивалентов на конец отчетного периода | 4500 | 198 257 | 181 551 |
| Величина влияния изменений курса иностранной валюты по отношению к рублю | 4490 | 1 | - |

Руководитель

(подпись)

Селивахий Иван
Андреевич

расшифровка подписи

Для аудиторских
заказов

18 марта 2015 г.

15