

Бухгалтерский баланс
на 31 декабря 2013 г.

Организация Открытое акционерное общество «Администратор торговой системы
оптового рынка электроэнергии» по ОКПО

Идентификационный номер налогоплательщика _____ ИНН

Вид экономической деятельности организация торговли на оптовом рынке электрической
энергии и мощности по ОКВЭД

Организационно-правовая форма / форма собственности частная форма
открытое акционерное общество / собственности по ОКОПФ / ОКФС

Единица измерения: в тыс. рублей по ОКЕИ

Местонахождение (адрес)
123610, Москва г, Краснопресненская наб, дом № 12, подъезд 7, этаж 8


Дата (число, месяц, год)

Форма по ОКУД

| Коды | | |
|------------|----|------|
| 0710001 | | |
| 31 | 12 | 2013 |
| 84099305 | | |
| 7703651792 | | |
| 72.60 | | |
| 47 | 16 | |
| 384 | | |

| Пояснения | Наименование показателя | Код | На 31 декабря 2013 г. | На 31 декабря 2012 г. | На 31 декабря 2011 г. |
|-----------|--|------|--------------------------|--------------------------|--------------------------|
| | АКТИВ | | | | |
| | I. ВНЕОБОРОТНЫЕ АКТИВЫ | | | | |
| 1 | Нематериальные активы | 1110 | 261 110 | 278 433 | 249 906 |
| | в том числе: | | | | |
| | | 1703 | - | - | - |
| | Результаты исследований и разработок | 1120 | - | - | - |
| | Нематериальные поисковые активы | 1130 | - | - | - |
| | Материальные поисковые активы | 1140 | - | - | - |
| 2 | Основные средства | 1150 | 832 966 | 617 698 | 460 628 |
| | Доходные вложения в материальные ценности | 1160 | - | - | - |
| 3.1 | Финансовые вложения | 1170 | 278 788 | 278 788 | 561 915 |
| | Отложенные налоговые активы | 1180 | 24 634 | 22 461 | 38 |
| | Прочие внеоборотные активы | 1190 | 110 985 | 128 395 | 106 777 |
| | Итого по разделу I | 1100 | 1 508 483 | 1 325 775 | 1 379 264 |
| | II. ОБОРОТНЫЕ АКТИВЫ | | | | |
| 4.1 | Запасы | 1210 | 2 736 | 2 990 | 2 486 |
| | Налог на добавленную стоимость по приобретенным ценностям | 1220 | 16 921 | 30 383 | 594 |
| 5.1 | Дебиторская задолженность | 1230 | 158 943 | 149 222 | 166 801 |
| 3.1 | Финансовые вложения (за исключением денежных эквивалентов) | 1240 | 4 400 | 227 720 | - |
| | Денежные средства и денежные эквиваленты | 1250 | 181 551 | 367 309 | 214 864 |
| | Прочие оборотные активы | 1260 | 6 422 | 3 985 | 9 843 |
| | Итого по разделу II | 1200 | 370 973 | 781 608 | 394 589 |
| | БАЛАНС | 1600 | 1 879 456 | 2 107 383 | 1 773 852 |

27.02.14



Для аудиторских
заключений

| Пояснения | Наименование показателя | Код | На 31 декабря 2013 г. | На 31 декабря 2012 г. | На 31 декабря 2011 г. |
|-----------|--|-------------|-----------------------|-----------------------|-----------------------|
| | ПАССИВ | | | | |
| | III. КАПИТАЛ И РЕЗЕРВЫ | | | | |
| | Уставный капитал (складочный капитал, уставный фонд, вклады товарищей) | 1310 | 1 067 296 | 1 067 296 | 1 067 296 |
| | Собственные акции, выкупленные у акционеров | 1320 | - | - | - |
| | Переоценка внеоборотных активов | 1340 | - | - | - |
| | Добавочный капитал (без переоценки) | 1350 | 19 407 | 19 407 | 19 407 |
| | Резервный капитал | 1360 | - | 29 181 | 29 181 |
| | Нераспределенная прибыль (непокрытый убыток) | 1370 | 415 428 | 326 974 | 458 631 |
| | Итого по разделу III | 1300 | 1 502 131 | 1 442 859 | 1 574 515 |
| | IV. ДОЛГОСРОЧНЫЕ ОБЯЗАТЕЛЬСТВА | | | | |
| | Заемные средства | 1410 | - | 34 500 | - |
| | Отложенные налоговые обязательства | 1420 | 27 845 | 12 871 | 3 972 |
| | Оценочные обязательства | 1430 | - | - | - |
| | Прочие обязательства | 1450 | - | - | - |
| | Итого по разделу IV | 1400 | 27 845 | 47 371 | 3 972 |
| | V. КРАТКОСРОЧНЫЕ ОБЯЗАТЕЛЬСТВА | | | | |
| | Заемные средства | 1510 | - | 336 207 | - |
| 5.3 | Кредиторская задолженность | 1520 | 226 401 | 148 521 | 99 434 |
| | Доходы будущих периодов | 1530 | - | - | - |
| 7 | Оценочные обязательства | 1540 | 123 079 | 132 425 | 95 931 |
| | Прочие обязательства | 1550 | - | - | - |
| | Итого по разделу V | 1500 | 349 479 | 617 153 | 195 365 |
| | БАЛАНС | 1700 | 1 879 456 | 2 107 383 | 1 773 852 |



Руководитель

(подпись)

Селивахин Иван
Анатольевич

(расшифровка подписи)

17 марта 2014 г.




Для аудиторских
заключений

**Отчет о финансовых результатах
за Январь - Декабрь 2013г.**

| | | Дата (число, месяц, год) | <table border="1"> <tr><th align="center" colspan="3">Коды</th></tr> <tr><td align="center" colspan="3">0710002</td></tr> <tr><td align="center">31</td><td align="center">12</td><td align="center">2013</td></tr> </table> | | | Коды | | | 0710002 | | | 31 | 12 | 2013 |
|---|---|--------------------------|--|----|--|------|--|--|---------|--|--|----|----|------|
| Коды | | | | | | | | | | | | | | |
| 0710002 | | | | | | | | | | | | | | |
| 31 | 12 | 2013 | | | | | | | | | | | | |
| Организация | Открытое акционерное общество «Администратор торговой системы оптового рынка электроэнергии» | Форма по ОКУД | 84099305 | | | | | | | | | | | |
| Идентификационный номер налогоплательщика | | по ОКПО | 7703651792 | | | | | | | | | | | |
| Вид экономической деятельности | организация торговли на оптовом рынке электрической энергии и мощности | ИНН | 72.60 | | | | | | | | | | | |
| Организационно-правовая форма / форма собственности | частная форма открытое акционерное общество / собственности | по ОКВЭД | 47 | 16 | | | | | | | | | | |
| Единица измерения: в тыс. рублей | | по ОКОПФ / ОКФС | 384 | | | | | | | | | | | |
| | | по ОКЕИ | | | | | | | | | | | | |

| Пояснения | Наименование показателя | Код | За Январь - Декабрь 2013г. | За Январь - Декабрь 2012г. |
|-----------|--|------|----------------------------|----------------------------|
| | Выручка | 2110 | 1 700 840 | 1 491 591 |
| 6 | Себестоимость продаж | 2120 | (1 188 518) | (1 148 262) |
| | Валовая прибыль (убыток) | 2100 | 512 322 | 343 329 |
| | Коммерческие расходы | 2210 | - | - |
| 6 | Управленческие расходы | 2220 | (426 444) | (392 178) |
| | Прибыль (убыток) от продаж | 2200 | 85 877 | (48 849) |
| | Доходы от участия в других организациях | 2310 | - | - |
| | Проценты к получению | 2320 | 22 951 | 18 592 |
| | Проценты к уплате | 2330 | (19 851) | (5 644) |
| | Прочие доходы | 2340 | 56 750 | 3 178 |
| | Прочие расходы | 2350 | (20 611) | (97 321) |
| | Прибыль (убыток) до налогообложения | 2300 | 125 116 | (130 044) |
| | Текущий налог на прибыль | 2410 | (1 034) | (15 136) |
| | в т.ч. постоянные налоговые обязательства (активы) | 2421 | 11 187 | 27 621 |
| | Изменение отложенных налоговых обязательств | 2430 | (14 974) | (8 899) |
| | Изменение отложенных налоговых активов | 2450 | 2 173 | 22 423 |
| | Прочее | 2460 | - | - |
| | Чистая прибыль (убыток) | 2400 | 111 280 | (131 656) |



| Пояснения | Наименование показателя | Код | За Январь - Декабрь 2013г. | За Январь - Декабрь 2012г. |
|-----------|---|------|----------------------------|----------------------------|
| | СПРАВОЧНО | | | |
| | Результат от переоценки внеоборотных активов, не включаемый в чистую прибыль (убыток) периода | 2510 | - | - |
| | Результат от прочих операций, не включаемый в чистую прибыль (убыток) периода | 2520 | - | - |
| | Совокупный финансовый результат периода | 2500 | 111 280 | (131 656) |
| | Базовая прибыль (убыток) на акцию | 2900 | - | - |
| | Разводненная прибыль (убыток) на акцию | 2910 | - | - |




Руководитель

(подпись)

**Селивахин Иван
Анатольевич**

(расшифровка подписи)

17 марта 2014 г.



**Отчет об изменениях капитала
за Январь - Декабрь 2013г.**

| | | |
|------------|----|------|
| Коды | | |
| 0710003 | | |
| 31 | 12 | 2013 |
| 84099305 | | |
| 7703651792 | | |
| 72.60 | | |
| 47 | 16 | |
| 384 | | |

Форма по ОКУД

Дата (число, месяц, год)

по ОКПО

ИНН

по

ОКВЭД

по ОКOPФ / ОКФС

по ОКЕИ

Открытое акционерное общество «Администратор торговой системы
оптового рынка электроэнергетики»

Идентификационный номер налогоплательщика

Вид экономической деятельности
организация торговли на оптовом рынке электрической
энергии и мощности


Организационно-правовая форма / форма собственности

открытое акционерное общество / частная форма
/ собственности

Единица измерения: в тыс. рублей

1. Движение капитала

| Наименование показателя | Код | Уставный капитал | Собственные акции, выкупленные у акционеров | Добавочный капитал | Резервный капитал | Нераспределенная прибыль (непокрытый убыток) | Итого |
|---|------|------------------|---|--------------------|-------------------|--|-----------|
| Величина капитала на 31 декабря 2011 г. за 2012 г. | 3100 | 1 067 296 | | 19 407 | 29 181 | 458 631 | 1 574 515 |
| Увеличение капитала - всего: | 3210 | | | | | | |
| в том числе: | | | | | | | |
| чистая прибыль | 3211 | X | X | X | X | | |
| переоценка имущества | 3212 | X | X | | X | | |
| доходы, относящиеся непосредственно на увеличение капитала | 3213 | X | | | X | | |
| дополнительный выпуск акций | 3214 | | | | X | X | |
| увеличение номинальной стоимости акций реорганизация юридического лица | 3215 | | | | X | | X |
| | 3216 | | | | | | |



| Наименование показателя | Код | Уставный капитал | Собственные акции, выкупленные у акционеров | Добавочный капитал | Резервный капитал | Нераспределенная прибыль (непокрытый убыток) | Итого |
|---|------|------------------|---|--------------------|-------------------|--|-----------|
| Уменьшение капитала - всего: | 3220 | - | - | - | - | 131 657 | 131 657 |
| в том числе: | | | | | | | |
| убыток | 3221 | X | X | X | X | 131 657 | 131 657 |
| переоценка имущества | 3222 | X | X | - | X | - | - |
| расходы, относящиеся непосредственно на уменьшение капитала | 3223 | X | X | - | X | - | - |
| уменьшение номинальной стоимости акций | 3224 | - | - | - | X | - | - |
| уменьшение количества акций | 3225 | - | - | - | X | - | - |
| реорганизация юридического лица | 3226 | - | - | - | - | - | - |
| дивиденды | 3227 | X | X | X | X | - | - |
| Изменение добавочного капитала | 3230 | X | X | - | - | - | X |
| Изменение резервного капитала | 3240 | X | X | X | - | - | X |
| Величина капитала на 31 декабря 2012 г. За 2013 г. | 3200 | 1 067 296 | - | 19 407 | 29 181 | 326 974 | 1 442 859 |
| Увеличение капитала - всего: | 3310 | - | - | - | - | 111 280 | 111 280 |
| в том числе: | | | | | | | |
| чистая прибыль | 3311 | X | X | X | X | 111 280 | 111 280 |
| переоценка имущества | 3312 | X | X | - | X | - | - |
| доходы, относящиеся непосредственно на увеличение капитала | 3313 | X | X | - | X | - | - |
| дополнительный выпуск акций | 3314 | - | - | - | X | X | - |
| увеличение номинальной стоимости акций | 3315 | - | - | - | X | - | X |
| реорганизация юридического лица | 3316 | - | - | - | - | - | - |
| Уменьшение капитала - всего: | 3320 | - | - | - | - | (52 007) | (52 007) |
| в том числе: | | | | | | | |
| убыток | 3321 | X | X | X | X | - | - |
| переоценка имущества | 3322 | X | X | - | X | - | - |
| расходы, относящиеся непосредственно на уменьшение капитала | 3323 | X | X | - | X | - | - |
| уменьшение номинальной стоимости акций | 3324 | - | - | - | X | - | - |
| уменьшение количества акций | 3325 | - | - | - | X | - | - |
| реорганизация юридического лица | 3326 | - | - | - | - | (52 007) | (52 007) |
| дивиденды | 3327 | X | X | X | X | - | - |
| Изменение добавочного капитала | 3330 | X | X | - | - | - | X |
| Изменение резервного капитала | 3340 | X | X | X | (29 181) | 29 181 | X |
| Величина капитала на 31 декабря 2013 г. | 3300 | 1 067 296 | - | 19 407 | - | 415 428 | 1 502 131 |

2. Корректировки в связи с изменением учетной политики и исправлением ошибок

| Наименование показателя | Код | Изменения капитала за 2012 г. | | На 31 декабря 2012 г. |
|---|------|-------------------------------|---------------------------------|-----------------------|
| | | На 31 декабря 2011 г. | за счет чистой прибыли (убытка) | |
| Капитал - всего | | | | |
| До корректировок | 3400 | - | - | - |
| Корректировка в связи с: | | | | |
| изменением учетной политики | 3410 | - | - | - |
| исправлением ошибок | 3420 | - | - | - |
| после корректировок | 3500 | - | - | - |
| в том числе: | | | | |
| нераспределенная прибыль (непокрытый убыток): | | | | |
| До корректировок | 3401 | - | - | - |
| Корректировка в связи с: | | | | |
| изменением учетной политики | 3411 | - | - | - |
| исправлением ошибок | 3421 | - | - | - |
| после корректировок | 3501 | - | - | - |
| До корректировок | 3402 | - | - | - |
| Корректировка в связи с: | | | | |
| изменением учетной политики | 3412 | - | - | - |
| исправлением ошибок | 3422 | - | - | - |
| после корректировок | 3502 | - | - | - |

3. Чистые активы

| Наименование показателя | Код | На 31 декабря 2013 г. | На 31 декабря 2012 г. | На 31 декабря 2011 г. |
|-------------------------|------|-----------------------|-----------------------|-----------------------|
| Чистые активы | 3600 | 1 502 131 | 1 442 859 | 1 574 515 |

Для аудиторских заключений

 Руководитель Селиванов Иван Александрович

 (подпись)


 17 марта 2014 г.

**Отчет о движении денежных средств
за Январь - Декабрь 2013г.**


Организация Открытое акционерное общество «Администратор торговой системы
оптового рынка электроэнергетики» Форма по ОКУД 0710004
 Дата (число, месяц, год) 31 12 2013
 Идентификационный номер налогоплательщика по ОКПО 84099305
 Вид экономической деятельности организация торговли на оптовом рынке электрической
энергии и мощности ИНН 7703651792
 Организационно-правовая форма / форма собственности частная форма
общества с ограниченной ответственностью по ОКВЭД 72.60
 по ОКОПФ / ОКФС 47 16
 Единица измерения: в тыс. рублей по ОКЕИ 384

| Коды | | |
|------------|----|------|
| 0710004 | | |
| 31 | 12 | 2013 |
| 84099305 | | |
| 7703651792 | | |
| 72.60 | | |
| 47 | 16 | |
| 384 | | |

| Наименование показателя | Код | За Январь - Декабрь 2013г. | За Январь - Декабрь 2012г. |
|---|------|-------------------------------|-------------------------------|
| Денежные потоки от текущих операций | | | |
| Поступления - всего | 4110 | 2 001 374 | 1 525 969 |
| в том числе: | | | |
| от продажи продукции, товаров, работ и услуг | 4111 | 1 616 268 | 1 392 372 |
| арендных платежей, лицензионных платежей, роялти, комиссионных и иных аналогичных платежей | 4112 | 108 939 | 100 264 |
| от перепродажи финансовых вложений | 4113 | - | - |
| полученные проценты | 4114 | 23 214 | 16 936 |
| прочие поступления | 4119 | 252 953 | 16 397 |
| Платежи - всего | 4120 | (1 422 872) | (1 224 038) |
| в том числе: | | | |
| поставщикам (подрядчикам) за сырье, материалы, работы, услуги | 4121 | (505 704) | (414 188) |
| в связи с оплатой труда работников | 4122 | (640 289) | (530 401) |
| процентов по долговым обязательствам | 4123 | (20 258) | (5 237) |
| налога на прибыль | 4124 | (6 655) | - |
| налога на физических лиц и другим налогам | 4125 | (104 358) | (91 973) |
| взносов во внебюджетные фонды | 4126 | (122 860) | (105 659) |
| страхование гражданской ответственности, личное и имущественное страхование | 4127 | (22 747) | (21 354) |
| прочие платежи | 4129 | - | (55 226) |
| Сальдо денежных потоков от текущих операций | 4100 | 578 501 | 301 931 |
| Денежные потоки от инвестиционных операций | | | |
| Поступления - всего | 4210 | 5 524 600 | 2 346 900 |
| в том числе: | | | |
| от продажи внеоборотных активов (кроме финансовых вложений) | 4211 | - | - |
| от продажи акций (долей участия) в других организациях | 4212 | - | - |
| от возврата предоставленных займов, от продажи долговых ценных бумаг (прав требования денежных средств к другим лицам) | 4213 | - | - |
| дивидендов, процентов по долговым финансовым вложениям и аналогичных поступлений от долевого участия в других организациях | 4214 | - | - |
| возврат депозитов | 4215 | 5 524 600 | 2 346 900 |
| прочие поступления | 4219 | - | - |
| Платежи - всего | 4220 | (5 918 559) | (2 866 686) |
| в том числе: | | | |
| в связи с приобретением, созданием, модернизацией, реконструкцией и подготовкой к использованию внеоборотных активов | 4221 | (389 559) | (519 786) |
| в связи с приобретением акций (долей участия) в других организациях | 4222 | - | - |
| в связи с приобретением долговых ценных бумаг (прав требования денежных средств к другим лицам), предоставление займов другим лицам | 4223 | - | - |
| процентов по долговым обязательствам, включаемым в стоимость инвестиционного актива | 4224 | - | - |


**Для аудиторских
заключений**

| | | | |
|--|------|-------------|-------------|
| размещение депозита | 4225 | (5 529 000) | (2 346 900) |
| прочие платежи | 4229 | - | - |
| Сальдо денежных потоков от инвестиционных операций | 4200 | (393 959) | (519 786) |



| Наименование показателя | Код | За Январь - Декабрь 2013г. | За Январь - Декабрь 2012г. |
|---|------|-------------------------------|-------------------------------|
| Денежные потоки от финансовых операций | | | |
| Поступления - всего | 4310 | - | 402 300 |
| в том числе: | | | |
| получение кредитов и займов | 4311 | - | 402 300 |
| денежных вкладов собственников (участников) | 4312 | - | - |
| от выпуска акций, увеличения долей участия | 4313 | - | - |
| от выпуска облигаций, векселей и других долговых ценных бумаг и др. | 4314 | - | - |
| | 4315 | - | - |
| прочие поступления | 4319 | - | - |
| Платежи - всего | 4320 | (370 300) | (32 000) |
| в том числе: | | | |
| собственникам (участникам) в связи с выкупом у них акций (долей участия) организации или их выходом из состава участников | 4321 | - | - |
| на выплату дивидендов и иных платежей по распределению прибыли в пользу собственников (участников) | 4322 | - | - |
| в связи с погашением (выкупом) векселей и других долговых ценных бумаг, возврат кредитов и займов | 4323 | (370 300) | (32 000) |
| | 4324 | - | - |
| прочие платежи | 4329 | - | - |
| Сальдо денежных потоков от финансовых операций | 4300 | (370 300) | 370 300 |
| Сальдо денежных потоков за отчетный период | 4400 | (185 756) | 152 445 |
| Остаток денежных средств и денежных эквивалентов на начало отчетного периода | 4450 | 367 309 | 214 864 |
| Остаток денежных средств и денежных эквивалентов на конец отчетного периода | 4500 | 181 551 | 367 309 |
| Величина влияния изменений курса иностранной валюты по отношению к рублю | 4490 | - | - |

Руководитель

(подпись)

Селивахин Иван
Анатольевич

(расшифровка подписи)

17 марта 2014 г.

