

**БУХГАЛТЕРСКИЙ БАЛАНС**  
на 31 декабря 2008 г.

Форма №1 по ОКУД	КОДЫ		
	0710001		
Дата (год, месяц, число)	2008	12	31
Организация <u>Открытое акционерное общество «Администратор торговой системы оптового рынка электроэнергии»</u> по ОКПО	84099305		
Идентификационный номер налогоплательщика <u>организация торговли на оптовом рынке</u> ИНН	7703651792		
Вид деятельности <u>электрической энергии и мощности</u> по ОКВЭД	72.60		
Организационно-правовая форма / форма собственности	47	16	
<u>открытое акционерное общество</u> / <u>частная форма собственности</u> по ОКОПФ/ОКФС			
Единица измерения <u>в тыс. рублей</u> по ОКЕИ	384		
Местонахождение (адрес) <u>РОССИЯ</u>			

Дата утверждения

-

Дата отправки / принятия

-

Форма 0710001 с.1

АКТИВ	Код показателя	На начало отчетного года	На конец отчетного периода
1	2	3	4
<b>I. Внеоборотные активы</b>			
Нематериальные активы	110	-	177 918
Основные средства	120	-	187 380
Незавершенное строительство	130	-	10 487
Долгосрочные финансовые вложения	140	-	561 915
Отложенные налоговые активы	145	-	594
<b>Итого по разделу I</b>	<b>190</b>	<b>-</b>	<b>938 294</b>
<b>II. Оборотные активы</b>			
Запасы	210	-	66 327
в том числе:			
сырье, материалы и другие аналогичные ценности	211	-	2 017
готовая продукция и товары для перепродажи	214	-	414
расходы будущих периодов	216	-	63 896
Налог на добавленную стоимость по приобретенным ценностям	220	-	12 590
Дебиторская задолженность (платежи по которой ожидаются в течение 12 месяцев после отчетной даты)	240	-	124 519
в том числе:			
покупатели и заказчики	241	-	53 160
Краткосрочные финансовые вложения	250	-	300 000
Денежные средства	260	-	153 833
<b>Итого по разделу II</b>	<b>290</b>	<b>-</b>	<b>657 269</b>
<b>БАЛАНС (сумма строк 190 + 290)</b>	<b>300</b>	<b>-</b>	<b>1 595 563</b>

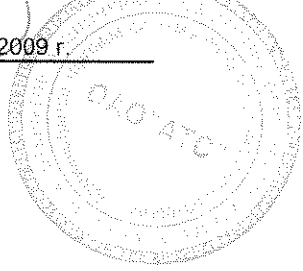
ПАССИВ	Код показателя	На начало отчетного года	На конец отчетного периода
1	2	3	4
<b>III. Капитал и резервы</b>			
Уставный капитал	410	-	1 067 296
Добавочный капитал	420	-	19 407
Резервный капитал	430	-	18 377
в том числе:			
резервы, образованные в соответствии с учредительными документами	432	-	18 377
Нераспределенная прибыль (непокрытый убыток)	470	-	349 169
<b>Итого по разделу III</b>	<b>490</b>	<b>-</b>	<b>1 454 249</b>
<b>IV. Долгосрочные обязательства</b>			
<b>Итого по разделу IV</b>	<b>590</b>	<b>-</b>	<b>-</b>
<b>V. Краткосрочные обязательства</b>			
Кредиторская задолженность	620	-	122 556
в том числе:			
поставщики и подрядчики	621	-	56 693
задолженность перед государственными внебюджетными фондами	623	-	959
задолженность по налогам и сборам	624	-	58 090
прочие кредиторы	625	-	6 814
Доходы будущих периодов	640	-	18 758
<b>Итого по разделу V</b>	<b>690</b>	<b>-</b>	<b>141 314</b>
<b>БАЛАНС (сумма строк 490 + 590 + 690)</b>	<b>700</b>	<b>-</b>	<b>1 595 563</b>

<b>СПРАВКА о наличии ценностей, учитываемых на забалансовых счетах</b>			
Арендованные основные средства	910	-	794
Товарно-материальные ценности, принятые на ответственное хранение	920	-	252
Бланки строгой отчетности	991	-	3

Руководитель **Пономарев Дмитрий Валерьевич**  
 (подпись) (расшифровка подписи)

Главный бухгалтер **Силантьева Мария Валентиновна**  
 (подпись) (расшифровка подписи)

20 марта 2009 г.



**ОТЧЕТ О ПРИБЫЛЯХ И УБЫТКАХ**  
за Декабрь 2007 - Декабрь 2008г.

Форма №2 по ОКУД	КОДЫ		
	0710002		
Дата (год, месяц, число)	2008	12	31
Организация <u>Открытое акционерное общество «Администратор торговой системы оптового рынка электроэнергии»</u> по ОКПО	84099305		
Идентификационный номер налогоплательщика <u>организация торговли на оптовом рынке</u> ИНН	7703651792		
Вид деятельности <u>электрической энергии и мощности</u> по ОКВЭД	72.60		
Организационно-правовая форма / форма собственности	47	16	
открытое акционерное общество / частная форма собственности по ОКОПФ/ОКФС			
Единица измерения <u>в тыс. рублей</u> по ОКЕИ	384		

Показатель		За отчетный период	За аналогичный период
наименование	код		предыдущего года
1	2	3	4
<b>Доходы и расходы по обычным видам деятельности</b>			
Выручка (нетто) от продажи товаров, продукции, работ, услуг (за минусом налога на добавленную стоимость, акцизов и аналогичных обязательных платежей)	010	894 606	-
Себестоимость проданных товаров, продукции, работ, услуг	020	(457 038)	-
Валовая прибыль	029	437 568	-
Управленческие расходы	040	(171 372)	-
Прибыль (убыток) от продаж	050	266 196	-
<b>Прочие доходы и расходы</b>			
Проценты к получению	060	10 036	-
Прочие доходы	090	194 566	-
Прочие расходы	100	(25 267)	-
<b>Прибыль (убыток) до налогообложения</b>	140	445 531	-
Отложенные налоговые активы	141	594	-
Текущий налог на прибыль	150	(78 578)	-
<b>Чистая прибыль (убыток) отчетного периода</b>	190	367 547	-
СПРАВОЧНО:			
Постоянные налоговые обязательства (активы)	200	(28 943)	-


РАСШИФРОВКА ОТДЕЛЬНЫХ ПРИБЫЛЕЙ И УБЫТКОВ					
Показатель		За отчетный период		За аналогичный период предыдущего года	
наименование	код	прибыль	убыток	прибыль	убыток
1	2	3	4	5	6
Штрафы, пени и неустойки, признанные или по которым получены решения суда (арбитражного суда) об их взыскании	210	63	(16)	-	-
Курсовые разницы по операциям в иностранной валюте	240	2	(1 268)	-	-

Руководитель

(подпись)

(расшифровка подписи)

20 марта 2009 г.



Пономарев  
Дмитрий  
Валерьевич

Главный бухгалтер

(подпись)

Силантьева Мария  
Валентиновна

## ОТЧЕТ ОБ ИЗМЕНЕНИЯХ КАПИТАЛА

за Декабрь 2007 - Декабрь 2008г.

	Дата (год, месяц, число)	К О Д Ы	
Форма №3 по ОКУД		<b>0710003</b>	
Организация <b>Открытое акционерное общество «Администратор торговой системы оптового рынка электроэнергии»</b>	2008	12	31
Идентификационный номер налогоплательщика	по ОКПО		
<b>организация торговли на оптовом рынке электрической энергии и мощности</b>	<b>84099305</b>		
Вид деятельности	ИНН		
<b>энергии и мощности</b>	<b>7703651792</b>		
Организационно-правовая форма / форма собственности	по ОКВЭД		
<b>открытое акционерное общество / частная форма собственности</b>	<b>72.60</b>		
Единица измерения <b>в тыс. рублей</b>	по ОКОПФ/ОКФС		по ОКЕИ
	<b>47</b>	<b>16</b>	<b>384</b>

### I. Изменения капитала

Показатель		Уставный капитал	Добавочный капитал	Резервный капитал	Нераспределенная прибыль (непокрытый убыток)	Итого
наименование	код					
1	2	3	4	5	6	7
Остаток на 31 декабря года, предшествующего предыдущему	010	-	-	-	-	-
Остаток на 1 января предыдущего года	030	-	-	-	-	-
Остаток на 30 ноября 2007 года	070	-	-	-	-	-
Остаток на 1 декабря 2007 года	100	-	-	-	-	-
Чистая прибыль	102	X	X	X	349 169	349 169
Отчисления в резервный фонд	110	X	X	18 377	-	18 377

1	2	3	4	5	6	7
Увеличение величины капитала за счет:						
дополнительного выпуска акций	121	1 067 296	X	X	X	1 067 296
НДС от стоимости имущества, полученного в качестве вклада в уставный капитал	124	-	19 407	-	-	19 407
Остаток на 31 декабря отчетного года	140	1 067 296	19 407	18 377	349 169	1 454 249

## II. Резервы

Показатель		Остаток	Поступило	Исполь- зовано	Остаток
наименование	код				
1	2	3	4	5	6
<b>Резервы, образованные в соответствии с учредительными документами:</b>					
(наименование резерва)					
данные предыдущего года	161	-	-	-	-
данные отчетного года	162	-	18 377	-	18 377

## СПРАВКИ

Показатель		Остаток на начало отчетного года	Остаток на конец отчетного периода
наименование	код		
1	2	3	5
1) Чистые активы	200	-	1 454 249

Руководитель Пономарев Дмитрий Валерьевич  
(подпись) (расшифровка подписи)

Главный бухгалтер Силантьева Мария Валентиновна  
(подпись) (расшифровка подписи)

20 марта 2009 г.



## ОТЧЕТ О ДВИЖЕНИИ ДЕНЕЖНЫХ СРЕДСТВ

за Декабрь 2007г. - Декабрь 2008г.

		Форма №4 по ОКУД		
		Дата (год, месяц, число)		
Организация	Открытое акционерное общество «Администратор торговой системы оптового рынка электроэнергии»	по ОКПО	84099305	
Идентификационный номер налогоплательщика	организация торговли на оптовом рынке электрической энергии и мощности	ИНН	7703651792	
Вид деятельности	энергии и мощности	по ОКВЭД	72.60	
Организационно-правовая форма / форма собственности	открытое акционерное общество / частная форма собственности	по ОКФС/ОКФС	47	16
Единица измерения	в тыс. рублей	по ОКЕИ	384	

Показатель		За отчетный период	За аналогичный период предыдущего года
наименование	код		
1	2	3	4
<b>Движение денежных средств по текущей деятельности</b>			
Средства, полученные от покупателей, заказчиков	020	1 016 264	-
Взнос в уставный капитал	030	286 978	-
Прочие доходы	110	192 067	-
Денежные средства, направленные:	120	(841 969)	-
на оплату приобретенных товаров, работ, услуг, сырья и иных оборотных активов	150	(332 839)	-
на оплату труда	160	(276 968)	-
на расчеты по налогам и сборам	180	(193 212)	-
на прочие расходы	190	(38 950)	-
<b>Чистые денежные средства от текущей деятельности</b>	200	653 340	-
<b>Движение денежных средств по инвестиционной деятельности</b>			
Приобретение объектов основных средств, доходных вложений в материальные ценности и нематериальных активов	290	(199 507)	-
<b>Чистые денежные средства от инвестиционной деятельности</b>	340	(199 507)	-



1	2	3	4
<b>Движение денежных средств по финансовой деятельности</b>			
Депозит	370	(300 000)	-
<b>Чистые денежные средства от финансовой деятельности</b>	430	(300 000)	-
Чистое увеличение (уменьшение) денежных средств и их эквивалентов	440	153 833	-
<b>Остаток денежных средств на конец отчетного периода</b>	450	153 833	-
Величина влияния изменений курса иностранной валюты по отношению к рублю	460	-	-

Руководитель

(подпись)

**Пономарев  
Дмитрий  
Валерьевич**

(расшифровка подписи)

Главный бухгалтер

(подпись)

**Силантьева Мария  
Валентиновна**

(расшифровка подписи)

20 марта 2009 г.



**ПРИЛОЖЕНИЕ К БУХГАЛТЕРСКОМУ БАЛАНСУ**

**за Декабрь 2007г. - Декабрь 2008г.**

		К О Д Ы		
		0710005		
Дата (год, месяц, число)		2008	12	31
Форма №5 по ОКУД		84099305		
Организация <u>Открытое акционерное общество «Администратор торговой системы оптового рынка электроэнергии»</u> по ОКПО		7703651792		
Идентификационный номер налогоплательщика <u>организация торговли на оптовом рынке</u> ИНН		72.60		
Вид деятельности <u>электрической энергии и мощности</u> по ОКВЭД		47	16	
Организационно-правовая форма / форма собственности <u>частная форма открытого акционерного общества / собственности</u> по ОКОПФ/ОКФС		384		
Единица измерения <u>в тыс. рублей</u> по ОКЕИ				

**Нематериальные активы**

Показатель		Наличие на начало отчетного года	Поступило	Выбыло	Наличие на конец отчетного периода
наименование	код				
1	2	3	4	5	6
Прочие	040	-	194 180	(2 840)	191 340

Показатель		На начало отчетного года	На конец отчетного периода
наименование	код		
1	2	3	4
Амортизация нематериальных активов - всего	050	-	13 422
в том числе:			
ПО "Подсистема моделирования и мониторинга ОРЭ"	051	-	701
ПО "Подсистема формирования регулируемых договоров" (модуль 5)	052	-	749
ПО "Модуль формирования сделок на РСВ"	053	-	881
ПО "Подсистема формирования регулируемых договоров" (модуль 4)	053	-	701
ПО "Подсистема управлением реестром информационных объектов ОРЭ"	053	-	1 279
ПО "Система администрирования торгов в секторе свободной торговли"	053	-	2 429

**Основные средства**

Показатель		Наличие на начало отчетного года	Поступило	Выбыло	Наличие на конец отчетного периода
наименование	код				
1	2	3	4	5	6
Машины и оборудование	080	-	215 085	-	215 085
Транспортные средства	085	-	6 213	-	6 213
Производственный и хозяйственный инвентарь	090	-	4 323	-	4 323
Другие виды основных средств	110	-	4 256	-	4 256
<b>Итого</b>	<b>130</b>	<b>-</b>	<b>229 877</b>	<b>-</b>	<b>229 877</b>

Показатель		На начало отчетного года	На конец отчетного периода
наименование	код		
1	2	3	4
Амортизация основных средств - всего	140	-	42 497
в том числе:			
машин, оборудования, транспортных средств	142	-	41 409
других	143	-	1 088
Получено объектов основных средств в аренду - всего	160	-	794

**Финансовые вложения**

Показатель		Долгосрочные		Краткосрочные	
наименование	код	на начало отчетного года	на конец отчетного периода	на начало отчетного года	на конец отчетного периода
1	2	3	4	5	6
Вклады в уставные (складочные) капиталы других организаций - всего	510	-	-	-	561 915
Депозитные вклады	530	-	-	-	300 000
<b>Итого</b>	<b>540</b>	<b>-</b>	<b>-</b>	<b>-</b>	<b>861 915</b>

**Дебиторская и кредиторская задолженность**

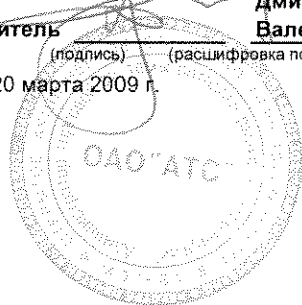
Показатель		Остаток на начало отчетного года	Остаток на конец отчетного периода
наименование	код		
1	2	3	4
<b>Дебиторская задолженность:</b>			
краткосрочная - всего	610	-	124 519
в том числе:			
расчеты с покупателями и заказчиками	611	-	53 160
авансы выданные	612	-	64 162
прочая	613	-	7 197
<b>Итого</b>	<b>630</b>	<b>-</b>	<b>124 519</b>
<b>Кредиторская задолженность:</b>			
краткосрочная - всего	640	-	122 556
в том числе:			
расчеты с поставщиками и подрядчиками	641	-	56 693
авансы полученные	642	-	4 023
расчеты по налогам и сборам	643	-	58 090
прочая	646	-	3 750
<b>Итого</b>	<b>660</b>	<b>-</b>	<b>122 556</b>

**Расходы по обычным видам деятельности (по элементам затрат)**

Показатель		За	За предыдущий год
наименование	код	отчетный год	
1	2	3	4
Материальные затраты	710	14 360	-
Затраты на оплату труда	720	319 568	-
Отчисления на социальные нужды	730	37 904	-
Амортизация	740	56 108	-
Прочие затраты	750	200 470	-
Итого по элементам затрат	760	628 410	-
Изменение остатков (прирост [+], уменьшение [-]):			
расходов будущих периодов	766	63 896	-

Руководитель Пономарев Дмитрий Валерьевич  
(подпись) (расшифровка подписи)

20 марта 2009 г.



Главный бухгалтер Силантьева Мария Валентиновна  
(подпись) (расшифровка подписи)